

## **راهنمای مراحل دریافت پیشینه پژوهش، ثبت پروپوزال، همانندجویی رساله / پایان نامه و ثبت**

### **رساله / پایان نامه در سایت ایرانداک**

#### **مرحله ۱- پیشینه پژوهش:**

دانشجو قبل از درخواست پروپوزال باید در سامانه ایرانداک، بخش پیشینه پژوهش ثبت نام نموده و عنوان پروپوزال خود را ثبت و بعد از پرداخت مبلغ ۱۵۰۰۰ تومان، گزارش پیشینه پژوهش را دریافت و به همراه پروپوزال امضا شده تحویل مدیرگروه نماید.

(آدرس سایت: [irandoc.ac.ir](http://irandoc.ac.ir))

#### **مرحله ۲- ثبت پروپوزال**

دانشجو باید پروپوزال خود را بعد از تایید از طریق سایت ایرانداک بخش سامانه ملی ثبت رساله / پایان نامه / پروپوزال ثبت نموده و کد ایرانداک را دریافت نماید. (بارگذاری پروپوزال در سامانه ایرانداک رایگان و کد ایرانداک برای بارگذاری پروپوزال در سامانه جامع آموزش دانشگاه الزامیست).

#### **مرحله ۳- همانندجویی رساله / پایان نامه**

ضروری است که دانشجویان بعد از آماده شدن رساله / پایان نامه و قبل از انجام دفاع، متن کامل رساله / پایان نامه خود را در سامانه همانندجو بارگذاری و گزارش همانندجویی دریافت نمایند. ارائه گزارش همانندجویی و پرینت صفحات مشابهت برای تایید و ارسال آن به گروه و دانشکده و در نهایت جلسه دفاع اجباری است و بدون آن جلسه دفاع برگزار نخواهد شد. دانشجویان باید قبل از شروع همانندجویی در سامانه ایرانداک، رایانامه و شناسه استاد راهنمای خود را از ایشان دریافت نمایند. (آدرس سایت همانندجویی:

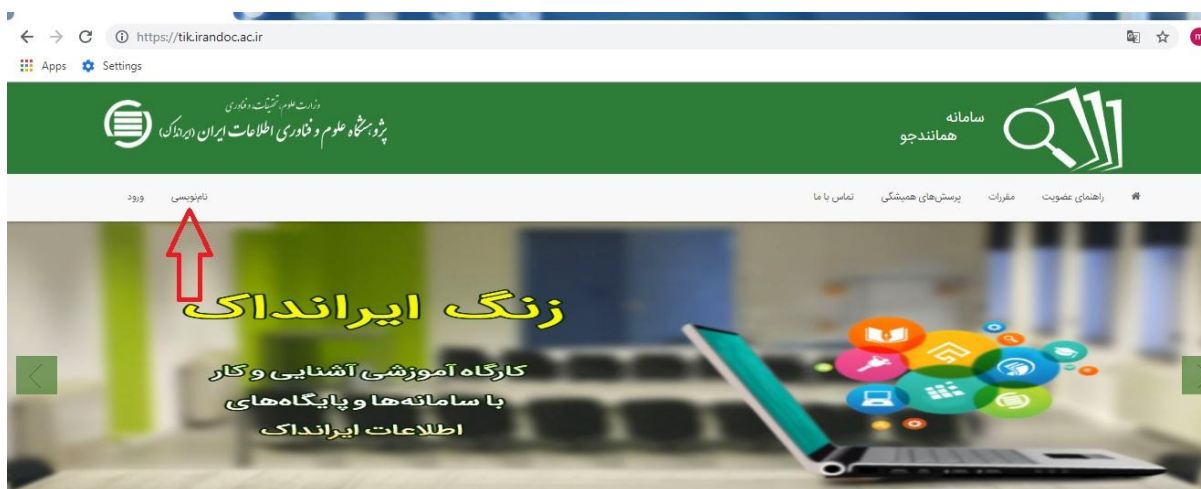
[tik.irandoc.ac.ir](http://tik.irandoc.ac.ir))

مراحل ثبت پایان نامه / رساله در سامانه همانندجو:

۱- ورود به سایت tik.irandoc.ac.ir



۲- سپس از طریق لینک نام نویسی در سایت ثبت نام کنید.



۳- از بخش نام نویسی شخص حقیقی بر روی گزینه برو کلیک نمایید.

۴- در این مرحله اطلاعات شخصی خود را وارد نمایید.

## ۵- در مرحله بعد نام دانشگاه خود را انتخاب نمایید

نقش شما: پدیدآور (دانشجو) پیشنهاد/پایان‌نامه/رساله

وابستگی سازمانی: وزارت علوم، تحقیقات، و فناوری

نام دانشگاه/دانشکده: دانشگاه تحصیلات تکمیلی صنعتی و فناوری پیشرفته

گام بعد | گام پیش

همه فیلدها را وارد کنید.

## ۶- در این مرحله اطلاعات حساب کاربری خود را جهت ورود به سامانه وارد نمایید.

رایانامه: [ ]

گذرواژه: Password

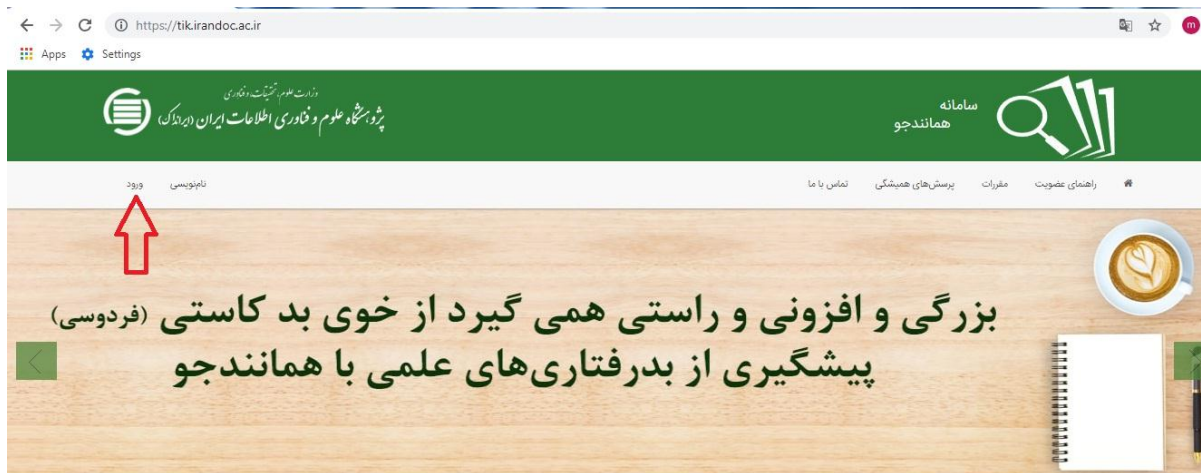
تکرار گذرواژه: Password

گام پیش | تخریب

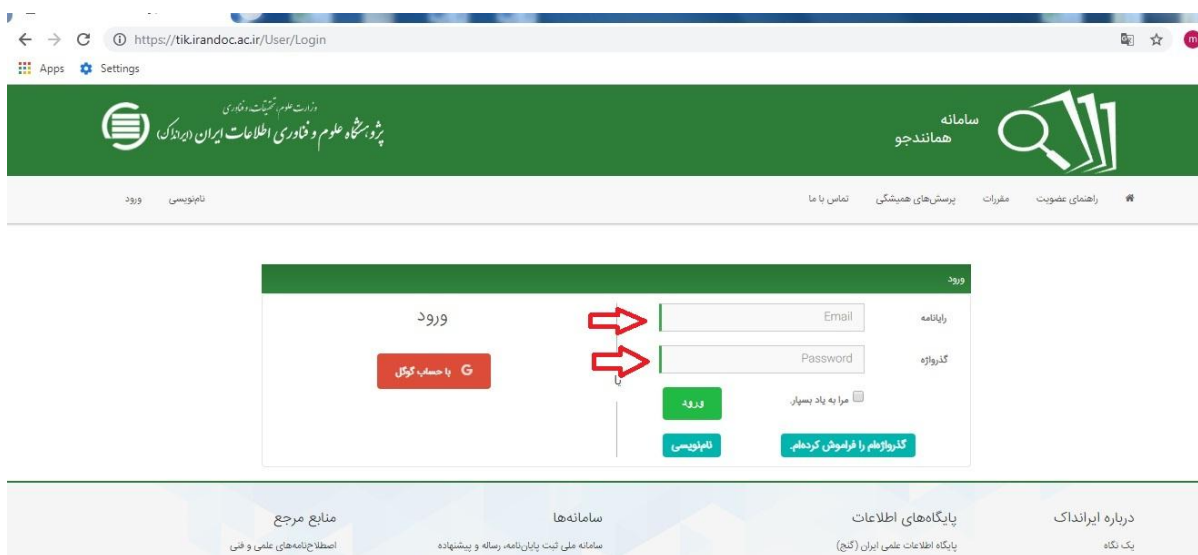
آگهی‌های علمی ایرانداک را به رایانامه من بفرستید.

نتیجه همانندجویی را با پیامک برای من بفرستید.

۷- بعد از وارد کردن مشخصات حساب خود یک ایمیل شامل رایانامه و گذرواژه برای شما ارسال خواهد شد. بر روی لینک ورود کلیک نمایید.



۸- اکنون با وارد کردن رایانامه و گذرواژه درافتی از ایرانداک وارد حساب کاربری خود شوید.



۹- اکنون شما وارد حساب کاربری خود شده اید. حال بسته به نوع درخواست خود یکی از گزینه ها را انتخاب نمایید.

۱۰- در این مرحله نوع درخواست و متن ارسالی خود را انتخاب نمایید.

۱۱- سپس عنوان متن و متن کامل رساله/ پایان نامه خود را که می خواهید همانندجویی کنید وارد نمایید.

۱۲- در این مرحله رایانامه و شناسه استاد راهنمای خود را وارد نمایید. گزارش همانندجویی برای تایید و ارائه در جلسه دفاع برای استاد راهنما ارسال خواهد شد.

۱۳- جهت تکمیل درخواست ، دانشجو باید مبلغ ۱۵۰۰۰ تومان هزینه همانندجویی را از طریق یکی از کارت های بانکی عضو شتاب پرداخت نماید.

۱۴- در نهایت دانشجویان می توانند بعد از حداکثر ۳۰ دقیقه ، گزارش همانندجویی متن ارسالی خود را از طریق بخش درخواست های گذشته پروفایل خود دریافت نمایند. لازم است دانشجو گزارش همانندجویی و نامه تاییدیه ایرانداک را پرینت گرفته و در جلسه دفاع به داوران تحویل نماید.

#### مرحله ۴- ثبت رساله / پایان نامه در سامانه ملی رساله / پایان نامه / پروپوزال

در مرحله آخر دانشجو باید بعد از انجام دفاع و رفع ایرادات احتمالی رساله/ پایان نامه ، فایل word و pdf کامل را در سامانه ملی رساله/ پایان نامه / پروپوزال از طریق سایت ایرانداک بارگذاری نماید . فقط بعد از تایید رساله / پایان نامه توسط ایرانداک و سپس دانشگاه، امکان تسویه حساب پایان نامه دانشجو وجود خواهد داشت.

## پایان